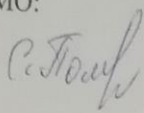
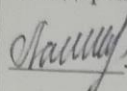




государственное бюджетное общеобразовательное учреждение Самарской области основная общеобразовательная школа пос. Приморский муниципального района Ставропольский Самарской области

<p>РАССМОТРЕНО на заседании МО учителей начальных классов Протокол № <u>1</u> от « <u>19</u> » <u>08</u> 20 <u>18</u> г. Руководитель МО: </p>	<p>СОГЛАСОВАНО Зам. директора по УВР  Лапина Е.Б. « <u>31</u> » <u>08</u> 20 <u>18</u> г.</p>	<p>Утверждаю Директор ГБОУ ООШ п.Приморский приказ № <u>8</u> от « <u>01</u> » <u>09</u> 20 <u>18</u> г.   Ширманова Н.М.</p>
---	--	---

РАБОЧАЯ ПРОГРАММА
по учебному предмету «Изобразительное искусство»
4 класс

Срок реализации программы: 2018-2019 учебный год

Составитель:
Шаронова Ирина
Валериевна
учитель начальных классов
первая категория

2018 г.

Уровень образования: базовый

Количество часов по учебному плану:

Всего - 34 ч/год; 1 ч/ неделю

Программа разработана на основе:

- **Федерального компонента государственного образовательного стандарта начального общего образования, в соответствии с "Примерными программами",**
- **Концепцией духовно-нравственного развития и воспитания, "Планируемыми результатами начального общего образования;**
- **Базисным учебным планом и учебным планом ГБОУ ООШ пос. Приморский ;**
- **авторской программой Б.М. Неменского «Изобразительное искусство»**

УМК «Школа России»

Содержание учебного предмета

Каждый народ — художник (изображение, украшение, постройка в творчестве народов всей земли)

Целью художественного воспитания и обучения ребенка в 4 классе является формирование представления о многообразии художественных культур народов Земли и о единстве представлений народов о духовной красоте человека.

Многообразие культур не случайно — оно всегда выражает глубинные отношения каждого народа с жизнью природы, в среде которой складывается его история. Эти отношения не неподвижны, они живут и развиваются во времени, связаны с влиянием одной культуры на другую — в этом основы своеобразия национальных культур и их взаимосвязь. Разнообразие этих культур создает богатство культуры человечества.

Цельность каждой культуры также важнейший элемент содержания, который необходимо ощутить детям. Ребенок сегодня окружен многоликой беспорядочностью явлений культуры, приходящих к нему через средства массовой информации. Здоровое художественное чувство ищет порядка в этом хаосе образов. Каждую культуру поэтому нужно доносить как «целостную художественную личность».

Художественные представления надо давать как зримые сказки о культурах. Дети по возрасту еще не готовы к историческому мышлению, но им присуще стремление к образному пониманию мира, соотносимому с сознанием, выраженным в народных искусствах. Здесь должна господствовать правда художественного образа.

Многообразие представлений различных народов о красоте раскрывается в процессе сравнения родной природы, труда, архитектуры, красоты человека с культурой других народов.

Учебные задания года предусматривают дальнейшее развитие навыков работы гуашью, пастелью, а также спластилином и бумагой. Задачи трудового воспитания органично связаны с художественными. В процессе овладения навыками работы с разнообразными материалами дети приходят к пониманию красоты творчества.

В 4 классе возрастает значение коллективных работ в учебно-воспитательном процессе. Значительную роль в программе 4 класса играют музыкальные и литературные произведения, позволяющие создать целостное представление о культуре народа.

Истоки родного искусства (8ч)

Практическая работа на уроках должна совмещать индивидуальные и коллективные формы творчества.

Пейзаж родной земли

Характерные черты, своеобразие родного пейзажа. Изображение пейзажа нашей средней полосы, выявление его особой красоты.

Образ традиционного русского дома (избы)

Знакомство с конструкцией избы, значение ее частей. Моделирование из бумаги (или лепка) избы. Индивидуально-коллективная работа.

Украшения деревянных построек и их значение

Единство в работе трех Мастеров. Магические представления как поэтические образы мира. Изба — образ лица человека; окна, очи дома, украшались наличниками, фасад — лобной доской, причелинами. Украшение «деревянных» построек, созданных на прошлом уроке (индивидуально или коллективно). Дополнительно — изображение избы (гуашь, кисти).

Деревня — деревянный мир

Знакомство с русской деревянной архитектурой: избы, ворота, амбары, колодцы... Деревянное церковное зодчество. Изображение деревни — коллективное панно или индивидуальная работа.

Образ красоты человека

У каждого народа складывается свой образ женской и мужской красоты. Это выражает традиционная народная одежда. Образ мужчины неотделим от его труда. В нем соединены представления о могучей силе и доброте — «добрый молодец». В образе женской красоты всегда выражается способность людей мечтать, стремление преодолеть повседневность. Красота тоже оберег. Женские образы глубоко связаны с образом птицы счастья («лебедушка»).

Изображение женских и мужских народных образов индивидуально или для панно. Фигуры вклеивает в панно группа «главного художника». Обратите внимание, что фигуры в детских работах должны быть в движении, не должны напоминать выставку одежды. При наличии дополнительных уроков — изготовление кукол по типу народных тряпичных или лепных фигур для уже созданной «деревни».

Народные праздники

Роль праздников в жизни людей. Календарные праздники: осенний праздник урожая, ярмарки и т. д. Праздник — это образ идеальной, счастливой жизни.

Создание работ на тему народного праздника с обобщением материала темы.

Древние города нашей земли (7ч)

Каждый город особенный. У него свое неповторимое лицо, свой характер. Каждый город имеет особую судьбу. Его здания в своем облике запечатлели исторический путь народа, события его жизни. Слово «город» произошло от слов «городить», «огораживать» крепостной стеной. На высоких холмах, отражаясь в реках и озерах, росли города с белизной стен, куполами храмов, перезвоном колоколов. Таких городов больше нигде нет. Нужно раскрыть красоту городов родной земли, мудрость их архитектурной организации.

Древнерусский город-крепость

Изучение конструкций и пропорций крепостных башен городов. Постройка крепостных стен и башен из бумаги или пластилина. Возможен изобразительный вариант выполнения задания.

Древние соборы

Соборы воплощали красоту, могущество и силу государства. Они являлись архитектурным и смысловым центром города. Это были святыни города.

Знакомство с архитектурой древнерусского каменного храма. Конструкция, символика храма. «Постройка» древнего собора из бумаги. Коллективная работа.

Древний город и его жители

Моделирование всего жилого наполнения города. Завершение «постройки» древнего города. Возможный вариант: изображение древнерусского города.

Древнерусские воины-защитники

Изображение древнерусских воинов, княжеской дружины. Одежда и оружие воинов.

Древние города Русской земли

Знакомство со своеобразием разных городов — Москвы, Новгорода, Пскова, Владимира, Суздаля и др. Они похожи и непохожи между собой. Изображение разных характеров русских городов. Практическая работа или беседа.

Узорочье теремов

Образы теремной архитектуры. Расписные интерьеры, изразцы. Изображение интерьера палаты — подготовка фона для следующего задания.

Праздничный пир в теремных палатах

Коллективное аппликативное панно или индивидуальные изображения пира.

Каждый народ — художник (11 ч)

Учитель может выбрать три культуры: это культура Древней Греции, средневековой (готической) Европы и Японии как пример культуры Востока. Но учитель может взять для изучения, например, Египет, Китай, Индию и т. д. Важно осознание детьми того, что мир художественной жизни на Земле чрезвычайно многолик и через искусство мы приобщаемся к мировосприятию, к душе разных народов, сопереживаем им. Именно это нужно формировать на таких уроках.

Есть удобный методический игровой прием, чтобы увидеть целостно образ культуры: путешествие сказочного героя по разным странам (Садко, Синдбад-мореход, Одиссей, аргонавты и т. д.).

Каждая культура просматривается по четырем параметрам: природа, характер построек, люди в этой среде и праздники народов как выражение представлений о счастье и красоте жизни.

Образ художественной культуры Древней Греции

Древнегреческое понимание красоты человека — мужской и женской — на примере скульптурных произведений Мирона, Поликлета, Фидия (человек является «мерой всех вещей»). Размеры, пропорции, конструкции храмов гармонично соотносились с человеком. Восхищение гармоничным, спортивно развитым человеком — особенность Древней Греции. Изображение фигур олимпийских спортсменов (фигуры в движении) и участников шествия (фигуры в одеждах).

Гармония человека с окружающей природой и архитектурой. Представление о дорической («мужественной») и ионической («женственной») ордерных системах как характере пропорций в построении греческого храма. Создание образов греческих храмов (полуобъемные или плоские аппликации) для панно или объемное моделирование из бумаги.

Создание панно «Древнегреческие праздники». Это могут быть Олимпийские игры или праздник Великих Панафиней (торжественное шествие в честь красоты человека, его физического совершенства и силы, которым греки поклонялись).

Образ художественной культуры Японии

Характерное для японских художников изображение природы через детали: ветка дерева с птичкой; цветок с бабочкой; трава с кузнечиками, стрекозами; ветка цветущей вишни. Изображение японок в национальной одежде (кимоно) с передачей характерных черт лица, прически, движения, фигуры.

Коллективное панно «Праздник цветения сакуры» или «Праздник хризантем». Отдельные фигуры выполняются индивидуально и клеиваются затем в общее панно. Группа «главного художника» работает над фоном панно.

Образ художественной культуры средневековой Западной Европы

Ремесленные цеха были отличительной чертой этих городов. Каждый цех имел свои одежды, свои знаки отличия, гербы, и члены его гордились своим мастерством, своей общностью.

Работа над панно «Праздник цехов ремесленников на городской площади» с подготовительными этапами изучения архитектуры, одежды человека и его окружения (предметный мир).

Многообразие художественных культур в мире (обобщение темы)

Выставка детских работ. Проведение беседы для закрепления в сознании детей темы «Каждый народ — художник» как ведущей темы года. Итогом беседы должно осознание того, что постройки, одежды, украшения у различных народов очень разные.

Искусство объединяет народы (8 ч)

Последняя тема завершает программу начальной школы, заканчивается первый этап обучения. Педагогу необходимо завершить основные линии осознания искусства ребенком.

Темы в течение года раскрывали богатство и разнообразие представлений народов о красоте явлений жизни. Здесь все — и понимание природы, и связь с ней построек, и одежда, и праздники и т. д. Дети должны были осознать: прекрасно именно то, что человечество столь богато различными художественными культурами и что они не случайно разные.

Теперь задачи принципиально меняются — от представлений о великом многообразии к представлениям о единстве для всех народов понимания красоты (или безобразия) коренных явлений жизни.

Общими для всех народов являются представления не о внешних проявлениях, а о самых глубинных, не подчиненных внешним условиям природы и истории.

Все народы воспевают материнство

Для каждого человека на свете отношение к матери особое. В искусстве разных народов есть тема воспевания материнства, матери, дающей жизнь. Существуют великие произведения искусства на эту тему, понятные всем людям.

Дети по представлению изображают мать и дитя, стремясь выразить их единство, ласку, отношение друг к другу.

Все народы воспевают мудрость старости

Есть красота внешняя и внутренняя — красота душевной жизни, красота, в которой выражен жизненный опыт, красота связи поколений.

Изображение любимого пожилого человека. Главное — это стремление выразить его внутренний мир.

Сопереживание — великая тема искусства

С древнейших времен искусство стремилось вызвать сопереживание зрителя. Искусство воздействует на наши чувства. Изображение страдания в искусстве. Через искусство художник выражает свое сочувствие страдающим, учит сопереживать чужому горю, чужому страданию.

Создание рисунка с драматическим сюжетом, придуманным автором (больное животное, погибшее дерево и т. д.).

Герои, борцы и защитники

В борьбе за свободу, справедливость все народы видят проявление духовной красоты. Все народы воспевают своих героев. У каждого народа многие произведения изобразительного искусства, скульптуры, музыки, литературы посвящены этой теме. Героическая тема в искусстве разных народов. Эскиз памятника герою, выбранному автором (ребенком).

Юность и надежды

Тема детства, юности в искусстве. Изображение радости детства, мечты ребенка о счастье, подвигах, путешествиях, открытиях.

Искусство народов мира (обобщение темы)

Итоговая выставка работ. Обсуждение творческих работ учащихся.

Личностные, метапредметные и предметные результаты освоения учебного предмета

В результате изучения курса «Изобразительное искусство» в начальной школе должны быть достигнуты определенные результаты.

Личностные результаты отражаются в индивидуальных качественных свойствах учащихся, которые они должны приобрести в процессе освоения учебного предмета по программе «Изобразительное искусство»:

- чувство гордости за культуру и искусство Родины, своего народа;
- уважительное отношение к культуре и искусству других народов нашей страны и мира в целом;
- понимание особой роли культуры и искусства в жизни общества и каждого отдельного человека;
- сформированность эстетических чувств, художественно-творческого мышления, наблюдательности и фантазии;
- сформированность эстетических потребностей — потребностей в общении с искусством, природой, потребностей в творческом отношении к окружающему миру, потребностей в самостоятельной практической творческой деятельности;
- овладение навыками коллективной деятельности в процессе совместной творческой работы в команде одноклассников под руководством учителя;

- умение сотрудничать с товарищами в процессе совместной деятельности, соотносить свою часть работы с общим замыслом;
- умение обсуждать и анализировать собственную художественную деятельность и работу одноклассников с позиций творческих задач данной темы, с точки зрения содержания и средств его выражения.

Метапредметные результаты характеризуют уровень сформированности универсальных способностей учащихся, проявляющихся в познавательной и практической творческой деятельности:

- овладение умением творческого видения с позиций художника, т.е. умением сравнивать, анализировать, выделять главное, обобщать;
- овладение умением вести диалог, распределять функции и роли в процессе выполнения коллективной творческой работы;
- использование средств информационных технологий для решения различных учебно-творческих задач в процессе поиска дополнительного изобразительного материала, выполнение творческих проектов отдельных упражнений по живописи, графике, моделированию и т.д.;
- умение планировать и грамотно осуществлять учебные действия в соответствии с поставленной задачей, находить варианты решения различных художественно-творческих задач;
- умение рационально строить самостоятельную творческую деятельность, умение организовать место занятий;
- осознанное стремление к освоению новых знаний и умений, к достижению более высоких и оригинальных творческих результатов.

Предметные результаты характеризуют опыт учащихся в художественно-творческой деятельности, который приобретается и закрепляется в процессе освоения учебного предмета:

- знание видов художественной деятельности: изобразительной (живопись, графика, скульптура), конструктивной (дизайн и архитектура), декоративной (народные и прикладные виды искусства);
- знание основных видов и жанров пространственно-визуальных искусств;
- понимание образной природы искусства;
- эстетическая оценка явлений природы, событий окружающего мира;
- применение художественных умений, знаний и представлений в процессе выполнения художественно-творческих работ;
- способность узнавать, воспринимать, описывать и эмоционально оценивать несколько великих произведений русского и мирового искусства;
- умение обсуждать и анализировать произведения искусства, выражая суждения о содержании, сюжетах и выразительных средствах;
- усвоение названий ведущих художественных музеев России и художественных музеев своего региона;
- умение видеть проявления визуально-пространственных искусств в окружающей жизни: в доме, на улице, в театре, на празднике;
- способность использовать в художественно-творческой деятельности различные художественные материалы и художественные техники;
- способность передавать в художественно-творческой деятельности характер, эмоциональные состояния и свое отношение к природе, человеку, обществу;
- умение компоновать на плоскости листа и в объеме задуманный художественный образ;
- освоение умений применять в художественно—творческой деятельности основы цветоведения, основы графической грамоты;
- овладение навыками моделирования из бумаги, лепки из пластилина, навыками изображения средствами аппликации и коллажа;

- умение характеризовать и эстетически оценивать разнообразие и красоту природы различных регионов нашей страны;
- умение рассуждать о многообразии представлений о красоте у народов мира, способности человека в самых разных природных условиях создавать свою самобытную художественную культуру;
- изображение в творческих работах особенностей художественной культуры разных (знакомых по урокам) народов, передача особенностей понимания ими красоты природы, человека, народных традиций;
- умение узнавать и называть, к каким художественным культурам относятся предлагаемые (знакомые по урокам) произведения изобразительного искусства и традиционной культуры;
- способность эстетически, эмоционально воспринимать красоту городов, сохранивших исторический облик, — свидетелей нашей истории;
- умение объяснять значение памятников и архитектурной среды древнего зодчества для современного общества;
- выражение в изобразительной деятельности своего отношения к архитектурным и историческим ансамблям древнерусских городов;
- умение приводить примеры произведений искусства, выражающих красоту мудрости и богатой духовной жизни, красоту внутреннего мира человека.

Таблица тематического распределения часов.

№	Содержание программного материала	Количество часов в программе
Раздел 1	Истоки родного искусства	8ч
Раздел 2	Древние города нашей земли	7ч
Раздел 3	Каждый народ- художник	11ч
Раздел 4	Искусство объединяет народы	8ч
	Итого:	34 часа

Тематическое планирование по изобразительному искусству 4 класс

№ урока п/п	№ урока раздела	Тема урока, раздела	Дата	
			По плану	факт

Раздел 1. Истоки родного искусства				
1	1	Пейзаж родной земли		
2	2	Пейзаж родной земли		
3	3	Деревня – деревянный мир		
4	4	Деревня – деревянный мир		
5	5	Красота человека		
6	6	Красота человека		
7	7	Народные праздники		
8	8	Народные праздники (обобщение темы)		
Раздел 2. Древние города нашей земли				
9	1	Родной угол		
10	2	Древние соборы		
11	3	Города Русской земли		
12	4	Древнерусские воины - защитники		
13	5	Новгород, Псков, Владимир и Суздаль. Москва		
14	6	Узорочье теремов		
15	7	Пир в теремных палатах (обобщение темы)		
Раздел 3 Каждый народ - художник				
16	1	Страна восходящего солнца. Образ художественной культуры Японии		
17	2	Страна восходящего солнца. Образ художественной культуры Японии		
18	3	Страна восходящего солнца. Образ художественной культуры Японии		
19	4	Народы гор и степей		
20	5	Народы гор и степей		
21	6	Города в пустыне		
22	7	Древняя Эллада		
23	8	Древняя Эллада		
24	9	Европейские города Средневековья		
25	10	Европейские города Средневековья		
26	11	Многообразие художественных культур в мире (обобщение темы)		
Раздел 4 Искусство объединяет народы				
27	1	Материнство		
28	2	Материнство		
29	3	Сопереживание		
30	4	Герои-защитники		
31	5	Юность и надежды		
32	6	Герои-защитники		
33	7	Искусство народов мира		
34	8	Искусство народов мира (обобщение темы)		

Лист корректировки
Изобразительное искусство. 4 класс

№	Тема	Коли- во часов было	Количес- тво часов стало	Причины корректир овки