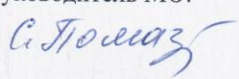
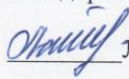




государственное бюджетное общеобразовательное учреждение Самарской области
основная общеобразовательная школа пос. Приморский
муниципального района Ставропольский Самарской области

РАССМОТРЕНО на заседании МО учителей начальных классов Протокол № <u>1</u> от « <u>30</u> » <u>08</u> 20 <u>17</u> г. Руководитель МО: 	СОГЛАСОВАНО Зам. директора по УВР  Лапина Е.Б. « <u>31</u> » <u>08</u> 20 <u>17</u> г.	Утверждаю Директор ГБОУ ООШ п.Приморский приказ № <u>11</u> от « <u>12</u> » <u>09</u> 20 <u>17</u> г.  Ширманова Н.М. 
--	--	--

РАБОЧАЯ ПРОГРАММА
по курсу внеурочной деятельности
«В царстве слов»
1-4 классы

Срок реализации программы: 2015-2019 учебный год

Составитель:
Шаронова
Ирина Валериевна
учитель начальных классов
первая категория

2017 г.

Уровень образования: начальное (основное) общее образование

Количество часов по учебному плану:

Всего - 135 часов. В 1 классе – 33 часа, 2-4 классы по 34 часа

Программа разработана на основе:

*** Примерной программы начального общего образования по литературному чтению для образовательных учреждений с русским языком обучения и программы общеобразовательных учреждений авторов Л. Ф. Климановой, В.Г. Горецкого, М. В. Головановой «Литературное чтение. 1-4 классы». Издательство «Планета», 2013.**

*** Федерального государственного образовательного стандарта начального общего образования, утвержденного приказом Министерства образования и науки Российской Федерации от 06.10.2009 № 373, с изменениями, внесенными приказом Министерства образования и науки Российской Федерации от 31.12.2015 №1576.**

ПЛАНИРУЕМЫЕ РЕЗУЛЬТАТЫ ОСВОЕНИЯ КУРСА ВНЕУРОЧНОЙ ДЕЯТЕЛЬНОСТИ

1-й класс

Личностные результаты:

- осознавать роль языка и речи в жизни людей;
- эмоционально «проживать» текст, выражать свои эмоции;
- понимать эмоции других людей, сочувствовать, сопереживать;
- высказывать своё отношение к героям прочитанных произведений, к их поступкам.

Метапредметные результаты:

Регулятивные УУД:

- *определять и формулировать* цель деятельности с помощью учителя;
- учиться *высказывать* своё предположение (версию) на основе работы с материалом;
- учиться *работать* по предложенному учителем плану

Познавательные УУД:

- *находить ответы* на вопросы в тексте, иллюстрациях;
- *делать выводы* в результате совместной работы класса и учителя;

Коммуникативные УУД:

- *оформлять* свои мысли в устной и письменной форме (на уровне предложения или небольшого текста);
- *слушать* и *понимать* речь других;
- учиться *работать в паре, группе*; выполнять различные роли (лидера, исполнителя).

Предметные результаты:

Обучающиеся должны знать:

Отличие звука от буквы (звуки слышим, произносим, а буквы пишем и видим).

Признаки гласных и согласных звуков.

Буквы русского алфавита.

Родственные слова.

Антонимы, многозначные слова.

Системные связи слов.

Обучающиеся должны уметь:

Правильно произносить звуки, выделять звуки в слове, выполнять звуко - буквенный анализ слов.

Распознавать твердые и мягкие, звонкие и глухие согласные звуки в словах.

Делить слова на слоги.

Подбирать родственные слова.

Объединять слова в группы.

2-й класс

Личностные результаты:

- осознавать роль языка и речи в жизни людей;
- эмоционально «проживать» текст, выражать свои эмоции;
- понимать эмоции других людей, сочувствовать, сопереживать;
- *обращать внимание* на особенности устных и письменных высказываний других людей (интонацию, темп, тон речи; выбор слов и знаков препинания: точка или многоточие, точка или восклицательный знак).

Метапредметные результаты

Регулятивные УУД:

- *определять и формулировать* цель деятельности с помощью учителя;
- учиться *высказывать* своё предположение (версию) на основе работы с материалом;
- учиться *работать* по предложенному учителем плану

Познавательные УУД:

- *находить ответы* на вопросы в тексте, иллюстрациях;
- *делать выводы* в результате совместной работы класса и учителя;
- *преобразовывать* информацию из одной формы в другую: подробно *пересказывать* небольшие тексты.

Коммуникативные УУД:

- *оформлять* свои мысли в устной и письменной форме (на уровне предложения или небольшого текста);
- *слушать* и *понимать* речь других; пользоваться приёмами слушания: фиксировать тему (заголовок), ключевые слова;
- *выразительно читать* и *пересказывать* текст;
- *договариваться* с одноклассниками совместно с учителем о правилах поведения и общения оценки и самооценки и следовать им;
- учиться *работать в паре, группе*; выполнять различные роли (лидера, исполнителя).

Предметные результаты:

Обучающиеся должны знать:

Правила правописания слов с изученными орфограммами.
 Признаки согласных и гласных звуков.
 Состав слова.
 Признаки родственных слов.
 Виды пересказа.

Обучающиеся должны уметь:

Различать приставки и предлоги. Писать предлоги отдельно со словами, приставки – слитно.
 Разбирать слова по составу.
 Проверять написание безударных гласных, парных звонких и глухих согласных, непроизносимых согласных в корне слова.
 Писать НЕ с глаголами.
 Работать со словарем.
 Группировать и подбирать слова на определенные правила.
 Различать разделительные твердый (ь) и мягкий (ъ) знаки, писать с ними слова.
 Составлять рассказы по картинке.
 Пересказать текст

3-4-й классы

Личностные результаты

- эмоциональность; умение *осознавать* и *определять* (называть) свои эмоции;
- эмпатия – умение *осознавать* и *определять* эмоции других людей; *сочувствовать* другим людям, *сопереживать*;
- чувство прекрасного – умение *чувствовать* красоту и выразительность речи, *стремиться* к совершенствованию собственной речи;
- *любовь* и *уважение* к Отечеству, его языку, культуре;
- *интерес* к чтению, к ведению диалога с автором текста; *потребность* в чтении;
- *интерес* к письму, к созданию собственных текстов, к письменной форме общения;
- *интерес* к изучению языка;
- *осознание* ответственности за произнесённое и написанное слово.

Метапредметные результаты

Регулятивные УУД:

- самостоятельно *формулировать* тему и цели урока;
- *составлять план* решения учебной проблемы совместно с учителем;
- *работать по плану*, сверяя свои действия с целью, *корректировать* свою деятельность;

- в диалоге с учителем вырабатывать критерии оценки и *определять* степень успешности своей работы и работы других в соответствии с этими критериями.

Познавательные УУД:

- *перерабатывать* и *преобразовывать* информацию из одной формы в другую (составлять план, таблицу, схему);
- *пользоваться* словарями, справочниками;
- *осуществлять* анализ и синтез;
- *устанавливать* причинно-следственные связи;
- *строить* рассуждения;

Коммуникативные УУД:

- *адекватно использовать* речевые средства для решения различных коммуникативных задач; владеть монологической и диалогической формами речи.
- *высказывать* и *обосновывать* свою точку зрения;
- *слушать* и *слышать* других, пытаться принимать иную точку зрения, быть готовым корректировать свою точку зрения;
- *договариваться* и приходить к общему решению в совместной деятельности;
- *задавать вопросы*.

Предметные результаты:

Обучающиеся должны знать:

Правила правописания слов с изученными орфограммами.

Признаки частей речи (имени существительного, имени прилагательного, местоимения, глагола).

Главные члены предложения.

Состав слова.

- отличительные признаки основных языковых единиц;
- основные термины и понятия, связанные с лексикой, синтаксисом, фонетикой, морфологией, орфографией;
- слова, словосочетания, предложения, текста;
- основные орфографические и пунктуационные правила;
- о некоторых нормах русского языка: произносительных, словоупотребительных;

Обучающиеся должны уметь:

Различать приставки и предлоги. Писать предлоги раздельно со словами, приставки – слитно.

Разбирать предложения по членам предложения.

Обозначать на письме интонацию перечисления.

Разбирать слова по составу.

Проверять написание безударных гласных, парных звонких и глухих согласных, непроизносимых согласных в корне слова.

Писать правильно слова с удвоенными согласными.

Определять род, число имен существительных и имен прилагательных.

Определять число, время глаголов.

Писать НЕ с глаголами.

- Четко артикулировать слова, воспринимать и воспроизводить интонацию речи;
- подбирать антонимы, синонимы, фразеологические обороты;
- различать слова- паронимы, омонимы, архаизмы, неологизмы;
- пользоваться орфографическим, словообразовательным, фразеологическим, этимологическими словарями

СОДЕРЖАНИЕ КУРСА ВНЕУРОЧНОЙ ДЕЯТЕЛЬНОСТИ

1 класс

Тема 1. *В мире безмолвия и неведомых звуков. (1ч.)*

Разыгрывание немых сцен. Сказка «Мир без слов». Звукоподражание и «теория ням-ням». Игры «Добавки», «Знаешь сам - расскажи нам».

Тема 2. *В Царстве Слов. Первые встречи. (1ч.)*

Игры «Слова – братья», «Эстафета». Разгадывание загадок. Сценка «Кто лишний». Головоломка «Ягоды». Рассказ «Снежные слова».

Тема3-4 . *К тайнам волшебных слов. (2ч.)*

Сказка «Волшебные слова». Разгадывание загадок, прослушивание стихов и рассказов о волшебных словах. Сценки «Когда слова теряют свою волшебную силу».

Тема 5. *Выбор друзей в Стране Слов. (1ч.)*

Сказка «Игры гномов». Игры «Доброе – злое», «Только хорошее». Конкурс на внимание и чистописание. Парад Добрых слов.

Тема 6. *К несметным сокровищам Страны Слов. (1ч.)*

Головоломка «Сколько родственников». Беседа о духовном богатстве и богатстве русского языка. Знакомство с толковым словарём. Конкурс на лучшее толкование слов. Игры «Назови по родству», «Кто больше?», «Цепочка слов».

Тема7. *Чудесные превращения слов.(1ч.)*

Сказка А. Шибаева «Буква заблудилась». Игры «Весёлые буквы», «Спрятавшееся слово». Инсценирование стихотворения А.Шибаева.

Тема 8-9. *В гости к Алфавиту. (2ч)*

Чтение отрывка из книги С.Маршака «Весёлое путешествие от А до Я». Знакомство с орфографическим словарём. Пирамида «Всё на А». Сказка «Кутерьма». Игры «Волшебный колодец», «Помоги Р».

Тема 10. *К тайнам звуков и букв. (1ч.)*

Разгадывание загадок. Тренировочные упражнения в произнесении звуков. Сказка «Лесной карнавал». Инсценирование стихотворения В. Сулова из книги «Трудные буквы».

Тема 11. *Встреча с Радугой.(1ч.)*

Сказка «Слова, которые могут рисовать». Тайна госпожи Радуги. Рассматривание картины И. Левитана «Золотая осень». Игра «Исправь ошибку художника».

Тема 12. *В Страну Говорящих Скал. (1ч.)*

Рассказ учителя о тайнах рисуночного письма, о том, как наши предки научились писать и считать. Головоломка «Заколдованные слова»

Тема13. *В глубь веков на Машине времени. (1ч.)*

Рассказ учителя о том, как на свет появились первые родственники алфавита. Разгадывание ребусов.

Тема 14. *В Королевстве Ошибок.(1ч.)*

Сочинение сказки. Прослушивание стихов и рассказов и работа по исправлению ошибок. Игра «Волшебная яблоня». Разыгрывание ситуаций.

Тема 15. *В Страну Слогов. (1ч.)*

Игра на внимание «Исправь ошибки». Хоровое декларирование. Разгадывание головоломки. Игра с мячом «Продолжи слово».

Тема 16. *Неожиданная остановка в пути. (1ч.)*

Проговаривание слов по слогам. Игры «Найди другое слово», «Пройди через ворота», «Найди пару». Рассказ учителя о речи.

Тема 17. *В удивительном городе Неслове.(1ч.)*

Работа со словарём. Инсценирование рассказа «Незнакомое слово». Игры «Преврати буквы в слова», «Угадай слово». Разгадывание загадок. Головоломка «Перекрёсток».

Тема 18-19. *Чудеса в Стране Слов. (2ч.)*

Разгадывание ребусов. Многозначные слова. Угадывание слов по их значению.

Разыгрывание сценок. Головоломка. Слова – синонимы.

Тема 20. *К словам разнообразным, одинаковым, но разным. (1ч.)*

Слова – омонимы. Разгадывание загадок, шарад, ребусов. Инсценирование рассказов. Головоломка.

Тема 21-22. *На карнавале слов(2ч.).*

Рассказ учителя о словах-двойниках. Слова – омофоны. Прослушивание стихов и работа по их содержанию. Игры со словами – двойниками.

Тема 23. *В театре близнецов. (1ч.)*

Головоломка «Начни и закончи К». Работа со словарём. Шутки – каламбуры. Сценки «Есть», «Чей нос». Конкурс загадок.

Тема 24. *Конкурс знающих. (1ч.)*

Правила «Узелки на память». Кроссворд «Конкурс знающих». Головоломка «дай толкование каждому слову». Игры с омонимами, омофонами.

Тема 25. *Новое представление. (1ч.)*

Инсценировка отрывка из сказки Н.Носова «Приключения Незнайки и его друзей». Весёлый аттракцион «доскажи словечко». Слова – синонимы (рассказ учителя). Сценка «Твёрдый знак». Игра «Найди друзей».

Тема 26. *Необычный урок.(1ч.)*

Головоломка «Все слова на А». Слова – антонимы (рассказ учителя). Игра «Угадай - ка!» со словами – антонимами.

Тема 27. *Следопыты развлекают детей. (1ч.)*

«Узелки на память» (повторение правил). Загадки, игры, пословицы, стихотворения с антонимами. Прослушивание сказок, рассказов.

Тема 28. *В Клубе весёлых человечков(1ч.).*

Головоломка «Начинай на А». Подбор синонимов и антонимов. Игра в омонимы.

Тема 29-30. *К словам – родственникам. Почему их так назвали? (2ч.)*

Рассказ учителя о родственных словах. Игра «Замечательный сад». Подбор родственных слов. Сказка «Вот так родственники!». Работа со словообразовательным словарём. Разгадывание ребусов. Тавтология. Игра «Домино».

Тема 31. *Экскурсия в прошлое. (1ч.)*

Устаревшие слова – архаизмы и историзмы (рассказ учителя). В «музее» древних слов.

Тема 32. *Полёт в будущее. (1ч.)*

Рассказ учителя о неологизмах. Игра «Угадай-ка». Узелки на память. Головоломка «Вгостилёт».

Тема 33. *Итоговое занятие. (1ч.)*

Разгадывание ребусов, загадок, шарад. Игры со словами синонимами, антонимами, омонимами. Инсценирование рассказов, рассказов.

2 класс

Тема 1. *Как обходились без письма?(1 ч.)*

Рассказ учителя «А начинали всё медведи». Слова в переносном смысле «медвежий угол, медвежья услуга». Сигналы – символы. Легенда о Тесее. Заучивание песенок – «напоминалок».

Тема 2. *Древние письмена.(1 ч.)*

Рисуночное письмо. Игра «Угадай символ». Сказка Р.Киплинга «Как было написано первое письмо». Иероглифы - «священные знаки».

Тема 3. *Как возникла наша письменность? (1 ч.)*

Застывшие звуки. Финикийский алфавит. Греческий алфавит. Кириллица или глаголица? Творческое задание «Придумай свой алфавит».

Тема 4 -5. *Меня зовут Фонема.(2 ч.)*

Звуки-смыслоразличители. Игра «Наперегонки». Стихотворение Б.Заходера «Кит и Кот». Фонемы гласные и согласные. Игры с фонемами. Разыгрывание стихотворения Н.Матвеева «Путаница».

Тема 6 - 8. *Для всех ли фонем есть буквы?(2 ч.)*

Рассказ учителя «Как рождаются звуки». Звонкие и глухие «двойняшки». Игра «Строим дом». О воображении. Стихотворение Б.Заходер «Моя Вообразия». Звонкие и глухие «одиночки». Твёрдые и мягкие фонемы. Таинственная буква. Буква - подсказчица. Буква – помощница. Буквы – актёры.

Тема 9 - 10. *«Ошибкоопасные» места.* (2 ч.)

«Зеркальные и незеркальные слова». Кому нужна зоркость? Отрывок из сказки Антуана де Сент-Экзюпери «Маленький принц». Орфографическая зоркость. Тренировочные упражнения.

Тема 11. *Тайны фонемы.* (1 ч.)

Чередование фонем. Ключ к тайнам фонемы. Заучивание песенки - «запоминалки».

Тема 12 – 13. *Опасные согласные.* (2 ч.)

Звуки – «волшебники» сонорные звуки. Согласные в слабой и сильной позиции. Сомнительный согласный. Игра «Опасные соседи». Тренировочные упражнения «Кто последний?» Звуки «живут» по закону составления «Свода законов».

Тема 14. *На сцене гласные.* (1 ч.)

Добрый «волшебник» - ударение. Игра «Поставь ударение». Гласные без хлопот!

Тема 15. *«Фонемы повелевают буквами».* (1 ч.)

Фонемное правило. Добро пожаловать, ь! Въезд воспрещён, но ... не всегда! Игры со словами. Разгадывание ребусов. Тренировочные упражнения.

Тема 16. *Ваши старые знакомые. Практическое занятие.* (1ч.)

Игры со словами с сочетаниями жи-щи, чу-щу, ча-ща, чк, чн, щн, нщ. Тренировочные упражнения.

Тема 17 – 18. *Правила о непроницаемых согласных.* (2 ч.)

Песенки - «напоминайки». Тренировочные упражнения. Нефонемное правило. Игра «Вставь слова». Разбор стихотворения «Про солнце» С.Маршака.

Тема 19 – 20. *Волшебное средство – «самоинструкция».* (2 ч.)

Знакомство с термином «самоинструкция». Правила составления самоинструкции. Работа по составлению самоинструкции. Работа по самоинструкции. Игра «Засели домик». Тренировочные упражнения. Игра «Найди подходящий транспорт». Краткий пересказ.

Тема 21. *Память и грамотность.* (1ч.)

Виды памяти. Тренировка памяти на отрывках из литературных произведений. Зарядка для развития памяти. Разучивание песенки «напоминалки». План пересказа.

Тема 22. *Строительная работа морфем.* (1ч.)

«Строительные блоки» для морфем. Приставкины «смыслиночки». Игра «Образуй слова». «Смыслиночки» суффиксов. «Смыслиночки» окончания.

Тема 23. *Где же хранятся слова?* (1ч.)

Копилки слов. Как найти слово в словаре? Лингвистика – наука о языке. Работа со словарями.

Тема 24 – 26. *Поговорим обо всех приставках сразу.* (2ч.)

Игры с приставками. Много ли на свете приставок. Работа со стихотворением С. Есенина. Правила написания приставок. Секрет безошибочного письма. Тренировочные упражнения. Опасные согласные в приставках. «Нарушители» правил. Коварная приставка с-. Самые трудные (пре- и при-). Песенка – «напоминайка». Игры и упражнения с приставками.

Тема 27. *Слова – «родственники».* (1ч.)

Правильные корни и корни-уродцы. Секреты родственных слов. Игра «Третий лишний». Игра «Кто больше?». Работа с текстом. Тренировочные упражнения.

Тема 28 – 30. *Кто командует корнями?* (2ч.)

Чередование гласных в корне. Полногласные и неполногласные сочетания. Игра «Узнай их в лицо». Тренировочные упражнения. Работа с текстами. Орфограмма с девчачьим именем. Командуют гласные. Командуют согласные. Командует ударение. Командует смысл.

Тема 31 – 32. *«Не лезьте за словом в карман!»* (2ч.)

Корень и главное правило. Изменяем форму слова. Игра «Словесный мяч». Непроверяемые гласные. Проверочные слова. Игра – собирание слов. Пересказ текста. Тренировочные упражнения.

Тема 33. *«Пересаженные» корни.* (1ч.)

Старые знакомцы. Откуда пришли знакомые слова. Работа с словарём. Тренировочные упражнения.

Тема 34. *Итоговое занятие. Олимпиада.* (1ч.)

3 класс

Тема 1. *Сказочное царство слов.* (1ч.)

Беседа о красоте и богатстве народной речи. На примерах произведений устного народного творчества показывается богатство русского языка, народная фантазия, мудрость народа. Конкурс на знание пословиц и поговорок .

Тема 2-3. *Путешествие в страну слов.* (2ч.)

Знакомство с тематическими группами слов. Игра «Слова- братья». Составление тематического словаря о грибах. Игра «Эстафета». Разгадывание загадок. Работа с рассказом Н.Надеждиной « Снежные слова».Игра « Найди лишнее слово»

Тема 4-5. *Чудесные превращения слов.* (2 ч.)

Дается представление о превращении слов, умение находить «сбежавшие» из слов буквы. Игра «Найди заблудившуюся букву». Игра «Грустные превращения».Шарады. Рассказ –загадка.

Тема 6-7. *В гостях у слов родственников.* (2ч.)

Знакомство с разными группами родственных слов .Подбор родственных слов с заданным корнем. Закрепление знаний отличительных признаках слов – родственников. Работа над стихотворением «О странном саде с необыкновенным урожаем» Е. Измайлов. Выбор из стихотворений слов- родственников.

Тема 8-9. *Добрые слова* (2ч.)

Беседа о богатстве лексики русского языка «добрыми словами».Работа со стихотворением В. Коркина «Доброе утро». Игра «Умеете ли вы здороваться?». Работа с текстами на данную тему.

Тема 10. *Экскурсия в прошлое* (1 ч.)

Знакомство со словами- историзмами и архаизмами. Выбор из текста древних слов. Творческая работа. Объяснение устаревших слов.

Тема 11-12. *Новые слова в русском языке.* (2ч.)

Рассказ учителя «Откуда приходят новые слова?» Неологизмы в русском языке. Нахождение неологизмов в текстах . Игра «Угадай-ка».

Тема 13. *Встреча с зарубежными друзьями.* (1ч.)

Знакомство с заимствованными словами . Рассказ «Откуда пришли слова- пришельцы». Работа над стихотворением С. Я. Маршака. Признаки слов – пришельцев. Игра «Шесть и шесть».

Тема 14-15. *Синонимы в русском языке* (2ч.)

Знакомство со словами- синонимами. Работа над стихотворением А. Барто «Игра в слова».Беседа «Что обозначают слова- синонимы». Нахождение слов-синонимов в тексте.

Тема 16. *Слова- антонимы* (1ч.)

Знакомство со словами – антонимами. Случаи употребления антонимов в русском языке. Выделение антонимов из рассказа Л. Н. Толстого «Лебеди». Работа над стихотворением В. Орлова «Спор». Игра «Подбери нужные слова». Работа над подбором слов- антонимов. Рассказ учителя о роли антонимов в русском языке.

Тема17. *Слова- омонимы* (1ч.)

Омонимы в русском языке и их роль. Работа над рассказом И. Туричина «Есть». Игра «Докажите...». Чтение рассказа Н. Сладкова «Овсянка».

Тема 18. *Крылатые слова* (1ч.)

Беседа о значении «крылатых выражений» в русском языке . Подбор «крылатых выражений» в названиях текста. Работа с выражениями ,употребляемыми в переносном значении и их смысла. Работа со стихотворениями Н. Силкова «Прикусил язык» и В. Орлова «Ни пуха ни пера».

Тема 19-20. *В королевстве ошибок.* (2ч.)

Игра «Исправь ошибки». Работа с произведениями, где допущены орфографические ошибки. Игра «Произноси правильно». Инсценировка П. Реброва «Кто прав?».

Тема 21-22. *В стране Сочинителей.* (2ч.)

Беседа о рифмах. Работа с загадками. Сочинение собственных загадок по заданным рифмам. Конкурс загадок в рисунках. Сочинение сказок о дружбе, о добре и зле.

Тема 23-24. *Искусство красноречия.* (2ч.)

Знакомство с понятием «красноречие». Чтение образцовых текстов и их анализ. Пересказы. Собственные упражнения в создании разных речей.

Тема 25. *Праздник творчества и игры.* (1ч.)

Творческие задания для формирования орфографической зоркости. Дидактические игры, направленные на развитие познавательного интереса к русскому языку. Интеллектуальная игра «Умники и умницы».

Тема 26-27. *Трудные слова.* (2ч.)

Знакомство с этимологией трудных слов, с точным значением слов. Выполнение упражнений для запоминания правописания слов. Работа над текстами художественной литературы и произведений устного народного творчества.

Работа с распознаванием «опасных мест» в словах. Выборочный диктант. Сказка о словарных словах. Разгадывание кроссворда и иллюстрирование словарных слов.

Тема 28-29. *Анаграммы и метаграммы.* (2ч.)

Знакомство с историей изобретения анаграмм и метаграмм, с авторами, использовавшими в своем творчестве анаграммы и метаграммы. Ввод понятий «анаграмма» и «метаграмма». Работа с примерами (Милан-налим, актер-терка).

Тема 30-31. *Шарады и логогрифы* (2ч.)

Знакомство с происхождением шарад и логогрифов. Составление и разгадывание шарад и логогрифов. Иллюстрирование слов-ответов.

Тема 32. *Откуда пришли наши имена.* (1ч.)

Знакомство с происхождением имен. Творческая работа «Нарисуй свое имя». Дидактическая игра «Составь имя».

Тема 33. *Занимательное словообразование* (1ч.)

Игры на превращения слов: «Буква заблудилась», «Замена буквы», «Какое слово задумано?». Шарады.

Тема 34. *КВН по русскому языку.* (1ч.)

Командное соревнование на проверку знаний по русскому языку.

4 класс

Фонетика и орфоэпия (7 часов)

Тема 1. *Что такое орфоэпия?* (1ч.)

Знакомство с нормами литературного произношения. Углубление и расширение знаний и представлений о литературном языке. Знакомство с понятиями «орфоэпия», «орфография». Обучение правильному произношению слов, соблюдая орфоэпические нормы.

Тема 2. *Что такое фонография или звукозапись?* (1ч.)

Знакомство с понятиями «фонография» и «звукозапись». Знакомство с историей письма, с этапом развития письменности – фонографией. Расширение знаний о буквах и звуках.

Тема 3. *Звуки не буквы!* (1ч.)

Знакомство с наукой фонетикой, правилами чтения и записи транскрипции. Рассказ учителя об отличии «буквы» от «звука». Составление транскрипций.

Тема 4. *Звучащая строка.* (1ч.)

Знакомство с фонетическими явлениями «звукозапись», «звукоподражание». Знакомство с терминами «ономатопеи», «аллитерация», «ассонанс». Развитие фонематического слуха.

Тема 5. *Банты и шарфы.* (1ч.)

Знакомство с наукой орфоэпия, с нормами произношения. Знакомство с произношением слов банты и шарфы. Разыгрывание ситуаций с этими словами.

Тема 6. *«Пигмалион» учит орфоэпии.* (1ч.)

Продолжить знакомство с наукой орфоэпия, с нормами произношения. Знакомство с

героями и содержанием комедии Бернарда Шоу «Пигмалион». Правильная постановка ударений в словах.

Тема 7. *Кис- кис! Мяу!, или Кое- что о звукоподражаниях. (1ч.)*

Знакомство с ономатопоэтическими словами или звукоподражаниями. Познакомить с образованием звукоподражаний. Сравнение звукоподражаний разных языков. Развитие культуры речи. Выполнение заданий по теме «Орфоэпия и фонетика».

Лексикология (27 часов)

Тема 8. *Имена вещей. (1ч.)*

Знакомство с термином «лексика», и лексическим значением слов. Знакомство с толковыми словарями русского языка. Обогащение словарного запаса учащихся.

Тема 9. *О словарях энциклопедических и лингвистических. (1ч.)*

Дается понятие о лексическом значении слов. Знакомство с лингвистическими словарями русского языка, с особенностями словарной статьи. Сравнение роли энциклопедических и лингвистических словарей. Обучение умению пользоваться различными словарями.

Тема 10. *В царстве смыслов много дорог. (1ч.)*

Знакомство с многозначными словами, словами- омонимами. Рассматриваются способы и причины образования нескольких значений у слова. Практическая работа «Отличие многозначных слов и слов- омонимов».

Тема 11. *Как и почему появляются новые слова? (1ч.)*

Продолжение знакомства с лексическим значением слов. Работа с различными толковыми словарями, с историей появления новых слов в русском языке.

Тема 12. *Многозначность слова. (1ч.)*

Рассказ о свойстве «многозначность слова», о строении словарной статьи толкового словаря. Выделение отличительных признаков многозначности и омонимии. Работа с толковыми словарями. Игра «Прямое и переносное значение слов».

Тема 13. *«Откуда катится каракатица?» О словарях, которые рассказывают об истории слов. (1ч.)*

Рассматривается понятие «этимология», строение словарной статьи этимологического словаря. Работа с различными этимологическими и историческими словарями. Определение первоисточников слова.

Тема 14. *Об одном и том же- разными словами. (1ч.)*

Изучается особенность синонимического ряда слов. Работа со словами- синонимами и правильным употреблением их в речи.

Тема 15. *Как возникают названия. (1ч.)*

Развитие речевых умений. Беседа о главных функциях языка. Вводится понятие «система номинации». Работа с этимологическими и историческими словарями.

Тема 16. *Слова – антиподы. (1ч.)*

Беседа по содержанию стихотворения В. Полторацкого «Слово о словах». Вводится понятие «антонимы». Работа с пословицами и поговорками. Работа со «Словарем антонимов русского языка».

Тема 17. *Фразеологические обороты. (1ч.)*

Изучение особенностей фразеологических сочетаний. Вводится понятие «фразеологические обороты». Беседа о правильном употреблении фразеологизмов в речи. Нахождение фразеологизмов в отрывке из повести А. Рыбакова «Приключение Кроша».

Тема 18. *Словари «чужих» слов. (1ч.)*

Рассматриваются особенности строения словарной статьи словаря иностранных слов. Вводится понятие «устойчивые обороты». Работа со словарем иностранных слов и определением значения этих слов.

Тема 19. *Капитан и капуста. (1ч.)*

Знакомство с историей происхождения и образования слов *капитан* и *капуста*, *говядина* и *ковбой*, *портные* и *мошенники*. Работа со словарем. Сравнение значения слов.

Тема 20. *«Он весь свободы торжество». (1ч.)*

Исследуются языковые особенности произведений А. С. Пушкина. Вводится понятие

«литературный язык» и «живая народная речь». Нахождение строк народной речи в произведениях А. С. Пушкина.

Тема21. *Мы говорим его стихами. (1ч.)*

Вводятся понятия «крылатые выражения» и «афоризмы». Нахождение афоризмов и крылатых выражений в произведениях А. С. Пушкина. Работа по обогащению словарного запаса учащихся.

Тема22. *Слова, придуманные писателями. (1ч.)*

Продолжается работа над языковыми особенностями произведений А. С. Пушкина. Вводятся понятия «индивидуально- авторские неологизмы» и «окказиональные неологизмы». Нахождение индивидуально- авторских неологизмов в произведениях А. С. Пушкина.

Тема 23. *Слова уходящие и слова – новички. (1ч.)*

Изучение особенностей устаревших слов- архаизмов. Знакомство со словами- новичками. Работа над пониманием и умение правильно употреблять архаизмы в речи. Рассматриваются виды неологизмов и виды архаизмов.

Тема 24. *Словарь языка Пушкина. (1ч.)*

Рассматривается особенность построения «Словаря языка Пушкина». Знакомство с созданием «Словаря языка Пушкина». Беседа о значении этого словаря. Работа со словарем.

Тема 25. *Смуглая Чернавка. (1ч.)*

Рассматривается особенность древнерусских имен. Знакомство с историей русских имен, с первыми русскими именами, на примере произведений А. С. Пушкина. Показать значение древнерусских имен.

Тема 26. *Паронимы, или «ошибкоопасные» слова. (1ч.)*

Знакомство с понятием «паронимы». Рассматриваются виды паронимов и способы их образования. Беседа о правильном употреблении паронимов в устной и письменной речи .

Тема27. *Ошибка Колумба. «Ложные друзья переводчика». (1ч.)*

Знакомство с явлением межъязыковой паронимии. Рассматриваются виды паронимов и способы их образования.

Тема 28. *Какой словарь поможет избежать ошибок? (1ч.)*

Знакомство со словарной статьей «Словаря паронимов» , с видами словарей паронимов. Способы образования паронимов. Работа над умением правильно употреблять паронимы в устной и письменной речи.

Тема 29. *Словарь- грамотей. (1ч.)*

Знакомство со словарной статьей орфографического словаря. Беседа о значении орфографического словаря. Работа с орфографическим словарем.

Тема 30. *Научная этимология. (1ч.)*

Знакомство со словарной статьей этимологического словаря. Рассматривается значение этимологического словаря, история происхождения слов «вол», «волк» и «волынка», «запонка» и «запятая». Работа с этимологическим словарем.

Тема 31. *Какие бывают имена? (1ч.)*

Знакомство с наукой «ономастика», с традиционными кличками животных на Руси. Рассматриваются способы и причины образования омонимов среди имен собственных. Работа со словарями.

Тема32. *Древнерусские имена. (1ч.)*

Знакомство с историей образования древнерусских имен. Работа с этимологическим словарем.

Тема33. *Отчество и фамилия. (1ч.)*

Беседа об истории появления отчеств и фамилий в русском языке. Знакомство с наукой «антропонимика». Объяснение происхождений фамилий на примере стихотворения С. Михалкова.

Тема 34. *Надо ли останавливаться перед зеброй? (1ч.)*

Знакомство со способами номинации, аффиксальном словообразовании и словосложении. Использование уже имеющегося названия предмета. Вводится понятие «метафорическая номинация».

Формы организации занятий

- лекции;
- практические занятия с элементами игр и игровых элементов, дидактических и раздаточных материалов, пословиц и поговорок, считалок, рифмовок, ребусов, кроссвордов, головоломок, сказок.
- анализ и просмотр текстов;
- самостоятельная работа (индивидуальная и групповая) по работе с разнообразными словарями;

Интерес учащихся поддерживается внесением творческого элемента в занятия: самостоятельное составление кроссвордов, шарад, ребусов.

В каждом занятии прослеживаются три **вида деятельности** игровая;

- теоретическая;
- практическая.

Формы учёта знаний и умений:

- *олимпиады по русскому языку;
- *конкурсы, викторины;
- *КВН по русскому языку.

ТЕМАТИЧЕСКОЕ ПЛАНИРОВАНИЕ

В царстве слов. 1-4 классы

№ п/п темы (раздела)	Название темы (раздела)	Количество часов
1	1 класс «Путешествие по Стране Слов»	33
2	2 класс «Секреты орфографии»	34
3	3 класс «Занимательное словообразование»	34
4	4 класс «Занимательная лингвистика»	34
	ИТОГО	135 часов

КАЛЕНДАРНО-ТЕМАТИЧЕСКОЕ ПЛАНИРОВАНИЕ

В ЦАРСТВЕ СЛОВ. 1 КЛАСС «ПУТЕШЕСТВИЕ ПО СТРАНЕ СЛОВ»

№ урока	Тема занятия	Дата проведения	
		план	факт
1	В мире безмолвия и неведомых звуков.		
2	В страну слов. Первые встречи.		
3-4	К тайнам волшебных слов.		
5	Выбор друзей в Стране Слов		
6	К несметным сокровищам Станы Слов.		
7	Чудесные превращения слов.		
8-9	В гости к Алфавиту.		
10	К тайнам звуков и букв.		
11	Встреча с Радугой.		
12	В Страну Говорящих Скал.		
13	В глубь веков на Машине времени.		
14	В Королевстве ошибок.		
15	В Страну Слогов.		
16	Неожиданная остановка в пути.		
17	В удивительном городе Неслове.		
18-19	Чудеса в Стране Слов.		
20	К словам разнообразным, одинаковым, но разным.		
21-22	На карнавале слов.		
23	В Театре близнецов.		
24	Конкурс знающих.		
25	Новое представление.		
26	Необычный урок.		
27	Следопыты развлекают гостей.		
28	В Клубе весёлых человечков.		
29-30	К словам – родственникам. Почему их так назвали?		
31	Экскурсия в прошлое.		
32	Полёт в будущее.		
33	Итоговое занятие.		

КАЛЕНДАРНО-ТЕМАТИЧЕСКОЕ ПЛАНИРОВАНИЕ

В ЦАРСТВЕ СЛОВ. 2 КЛАСС

«СЕКРЕТЫ ОРФОГРАФИИ»

№ урока	Тема занятия	Дата проведения	
		план	факт
1	Как обходились без письма?		
2	Древние письмена.		
3	Как возникла наша письменность?		
4-5	Меня зовут Фонема.		
6-8	Для всех ли фонем есть буквы?		
9	«Ошибкоопасные» места		
10	Тайны фонемы		
11-12	Опасные согласные		
13	На сцене гласные		
14	«Фонемы повелевают буквами»		
15	Когда ь пишется, а когда не пишется?		
16	Ваши старые знакомые		
17-18	Правила о произносимых согласных		
19-20	Волшебное средство – «самоинструкция»		
21	Строительная работа морфем		
22-23	Где же хранятся слова?		
24-25	Поговорим о всех приставках сразу		
26-27	Слова – «родственники»		
28-30	Кто командует корнями?		
31-32	«Не лезьте за словом в карман!»		
33	«Пересаженные» корни		
34	Итоговое занятие		

КАЛЕНДАРНО-ТЕМАТИЧЕСКОЕ ПЛАНИРОВАНИЕ

3 класс

«Занимательное словообразование»

№ урока	Тема занятия	Дата проведения	
		план	факт
1	Сказочное царство слов .		
2-3	Путешествие в страну Слов.		
4 - 5	Чудесные превращения слов.		
6 -7	В гостях у слов- родственников.		
8- 9	Добрые слова.		
10	Экскурсия в прошлое. Устаревшие слова.		
11- 12	Новые слова в русском языке.		
13	Встреча с зарубежными друзьями.		
14- 15	Синонимы в русском языке.		
16	Слова- антонимы.		
17	Слова- омонимы.		
18	Крылатые слова.		
19- 20	В королевстве ошибок.		
21-22	В стране Сочинителей.		
23-24	Искусство красноречия.		
25	Праздник творчества и игры.		
26- 27	Трудные слова.		
28- 29	Анаграммы и метаграммы.		
30- 31	Шарады и логогрифы.		
32	Откуда пришли наши имена.		
33	Занимательное словообразование.		
34	КВН по русскому языку.		

КАЛЕНДАРНО-ТЕМАТИЧЕСКОЕ ПЛАНИРОВАНИЕ

4 КЛАСС

«ЗАНИМАТЕЛЬНАЯ ЛИНГВИСТИКА»

№ урока	№ урока раздела	Тема занятия	Дата проведения	
			план	факт
Фонетика и орфоэпия (7 часов)				
1	1	Что такое орфоэпия?		
2	2	Что такое фонография или звукозапись?		
3	3	Звуки не буквы!		
4	4	Звучащая строка.		
5	5	Банты и шарфы.		
6	6	«Пигмалион» учит орфоэпии.		
7	7	Кис- кис! Мяу!, или Кое- что о звукоподражаниях.		
Лексикология (27 часов)				
8	1	Имена вещей.		
9	2	О словарях энциклопедических и лингвистических.		
10	3	В царстве смыслов много дорог.		
11	4	Как и почему появляются новые слова?		
12	5	Многозначность слова.		
13	6	«Откуда катится каракатица?» О словарях, которые рассказывают об истории слов.		
14	7	Об одном и том же - разными словами.		
15	8	Как возникают названия.		
16	9	Слова – антиподы.		
17	10	Фразеологические обороты.		
18	11	Словари «чужих» слов.		
19	12	Капитан и капуста.		
20	13	«Он весь свободы торжество».		
21	14	Мы говорим его стихами.		
22	15	Слова, придуманные писателями.		
23	16	Слова уходящие и слова – новички.		
24	17	Словарь языка Пушкина.		
25	18	Смуглая Чернавка.		
26	19	Паронимы, или «ошибкоопасные слова».		
27	20	Ошибка Колумба. «Ложные друзья переводчика».		
28	21	Какой словарь поможет избежать ошибок?		
29	22	Словарь- грамотей.		
30	23	Научная этимология.		
31	24	Какие бывают имена?		
32	25	Древнерусские имена.		
33	26	Отчество и фамилия.		
34	27	Надо ли останавливаться перед зеброй?		

ЛИСТ КОРРЕКТИРОВКИ

В царстве слов. 1 класс

№	Тема	Кол-во часов было	Количество часов стало	Причины корректировки

ЛИСТ КОРРЕКТИРОВКИ

В царстве слов. 2 класс

№	Тема	Кол-во часов было	Количество часов стало	Причины корректировки

ЛИСТ КОРРЕКТИРОВКИ

В царстве слов. 3 класс

№	Тема	Кол-во часов было	Количество часов стало	Причины корректировки

ЛИСТ КОРРЕКТИРОВКИ

В царстве слов. 4 класс

№	Тема	Кол-во часов было	Количество часов стало	Причины корректировки

