
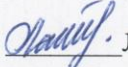




государственное бюджетное общеобразовательное учреждение Самарской области
основная общеобразовательная школа пос. Приморский
муниципального района Ставропольский Самарской области

РАССМОТРЕНО на заседании МО учителей начальных классов Протокол № <u>1</u> от « <u>30</u> » <u>08</u> 20 <u>17</u> г. Руководитель МО: 	СОГЛАСОВАНО Зам. директора по УВР  Лапина Е.Б. « <u>31</u> » <u>08</u> 20 <u>17</u> г.	Утверждаю Директор ГБОУ ООШ п.Приморский приказ № <u>11</u> от « <u>3</u> » <u>09</u> 20 <u> </u> г.  Ширманова Н.М. 
--------------------------------------------------------------------------------------------------------------------------------------------------------------------------------------------------------------------------------------------	----------------------------------------------------------------------------------------------------------------------------------------------------------------------------------	------------------------------------------------------------------------------------------------------------------------------------------------------------------------------------------------------------------------------------------------------------------------------------------------------------------

РАБОЧАЯ ПРОГРАММА
по курсу внеурочной деятельности
«Проектная деятельность»
1-4 классы

Срок реализации программы: 2015-2019 учебный год

Составитель:
Шаронова
Ирина Валериевна
учитель начальных классов
первая категория

2017 г.

Уровень образования: начальное (основное) общее образование

Количество часов по учебному плану:

Всего - 135 часов. В 1 классе – 33 часа, 2-4 классы по 34 часа

Программа разработана на основе:

*** «Примерных программ внеурочной деятельности. Начальное и основное образование» (серия «Стандарты второго поколения» авторы В.А. Горецкий, А.А. Тимофеев, Д.В. Смирнов и др. под редакцией В.А. Горского, Москва «Просвещение» 2011).**

*** Федерального государственного образовательного стандарта начального общего образования, утвержденного приказом Министерства образования и науки Российской Федерации от 06.10.2009 № 373, с изменениями, внесенными приказом Министерства образования и науки Российской Федерации от 31.12.2015 №1576.**

ПЛАНИРУЕМЫЕ РЕЗУЛЬТАТЫ ОСВОЕНИЯ КУРСА ВНЕУРОЧНОЙ ДЕЯТЕЛЬНОСТИ

Личностные и метапредметные результаты

результаты	формируемые умения	средства формирования
личностные	<ul style="list-style-type: none"> • формировании у детей мотивации к обучению, о помощи им в самоорганизации и саморазвитии. • развитие познавательных навыков учащихся, умений самостоятельно конструировать свои знания, ориентироваться в информационном пространстве, развитие критического и творческого мышления. 	организация на занятии парно-групповой работы
Метапредметные результаты		
регулятивные	<ul style="list-style-type: none"> • учитывать выделенные учителем ориентиры действия в новом учебном материале в сотрудничестве с учителем; • планировать свое действие в соответствии с поставленной задачей и условиями ее реализации, в том числе во внутреннем плане • осуществлять итоговый и пошаговый контроль по результату; 	<ul style="list-style-type: none"> • в сотрудничестве с учителем ставить новые учебные задачи; • преобразовывать практическую задачу в познавательную; • проявлять познавательную инициативу в учебном сотрудничестве
познавательные	<ul style="list-style-type: none"> • умения учиться: навыках решения творческих задач и навыках поиска, анализа и интерпретации информации. • добывать необходимые знания и с их помощью проделывать конкретную работу. • осуществлять поиск необходимой информации для выполнения учебных заданий с использованием учебной литературы; - основам смыслового чтения художественных и познавательных текстов, выделять существенную информацию из текстов разных видов; 	<ul style="list-style-type: none"> • осуществлять расширенный поиск информации с использованием ресурсов библиотек и Интернета

	<ul style="list-style-type: none"> • осуществлять анализ объектов с выделением существенных и несущественных признаков; 	
коммуникативные	<ul style="list-style-type: none"> • Учиться выполнять различные роли в группе (лидера, исполнителя, критика). • умение координировать свои усилия с усилиями других. • формулировать собственное мнение и позицию; • договариваться и приходить к общему решению в совместной деятельности, в том числе в ситуации столкновения интересов; • задавать вопросы; • допускать возможность существования у людей различных точек зрения, в том числе не совпадающих с его собственной, и ориентироваться на позицию партнера в общении и взаимодействии; • учитывать разные мнения и стремиться к координации различных позиций в сотрудничестве 	<ul style="list-style-type: none"> • учитывать разные мнения и интересы и обосновывать собственную позицию; • понимать относительность мнений и подходов к решению проблемы; • аргументировать свою позицию и координировать ее с позициями партнеров в сотрудничестве при выработке общего решения в совместной деятельности; • продуктивно разрешать конфликты на основе учета интересов и позиций всех его участников; • с учетом целей коммуникации достаточно точно, последовательно и полно передавать партнеру необходимую информацию как ориентир для построения действия

Предметные результаты:

- представление об исследовательском обучении, сборе и обработке информации, составлении доклада, публичном выступлении;
- умение выбрать тему исследования, структуру исследования;
- умение видеть проблему, выдвигать гипотезы, планировать ход исследования, давать определения понятиям, работать с текстом, делать выводы;
- умение работать в группе, прислушиваться к мнению членов группы, отстаивать собственную точку зрения;
- владение планированием и постановкой эксперимента

СОДЕРЖАНИЕ КУРСА ВНЕУРОЧНОЙ ДЕЯТЕЛЬНОСТИ

1 класс

Тема 1. Что такое исследование? - 1ч

Знания, умения и навыки, необходимые в исследовательском поиске.

Знать исследовательские способности, пути их развития.

Уметь находить значимые личностные качества исследователя.

Тема 2-3. Как задавать вопросы? – 2 ч

Задания на развитие умений и навыков, необходимых в исследовательском поиске. Как задавать вопросы, подбирать вопросы по теме исследования.

Тема 4-5. Как выбрать тему исследования?

Понятие «тема исследования». Задания на развитие речи, аналитического мышления. Игра на развитие наблюдательности.

Тема 6. Учимся выбирать дополнительную литературу (экскурсия в библиотеку). – 1ч.

Экскурсия в библиотеку. Научить выбирать литературу на тему.

Тема 7-8. Библиотечное занятие «Знакомство с информационными справочниками» (продолжение темы «Учимся выбирать дополнительную литературу»)- 2ч.

Экскурсия в библиотеку. Научить выбирать литературу на тему.

Тема 9-10. Наблюдение как способ выявления проблем. – 2ч.

Способствовать развитию наблюдательности через игру «Поиск». Развивать умение находить предметы по их описанию, назначению, др.

Тема 11-12. Совместное или самостоятельное планирование выполнения практического задания.- 2 ч.

Учить составлять план для выполнения задания (алгоритм). Развивать речь учащихся. Формировать умение работать самостоятельно и в коллективе.

Тема 13-14. Выдвижение идеи (мозговой штурм). Развитие умения видеть проблемы.- 2ч.

Знакомство с понятием «проблема». Развивать речь, умение видеть проблему.

Тема 15-16. Постановка вопроса (поиск гипотезы). Формулировка предположения гипотезы. – 2ч.

Учить в игровой форме выявлять причину и следствие.

Развивать умение правильно задавать вопросы.

Тема 17-18. Развитие умения выдвигать гипотезы. Развитие умений задавать вопросы.- 2ч.

Выдвижение гипотез. Развивать умение правильно задавать вопросы.

Тема 19. Экскурсия как средство стимулирования исследовательской деятельности детей.- 1ч.

Заочная экскурсия в прошлое.

Тема 20-21. Обоснованный выбор способа выполнения задания.- 2ч.

Уметь мотивировать свой выбор. Учиться отстаивать свою точку зрения. Аргументы.

Тема 22-23. Составление аннотации к прочитанной книге, картотек.- 2ч.

Понятие «аннотация». Выбор книги по интересам. Составление карточек по прочитанной книге.

Тема 24-25. Учимся выделять главное и второстепенное. Как делать схемы?- 2ч.
Учиться строить схемы «Дерево Паук».

Тема 26-27. Методика проведения самостоятельных исследований. – 2ч.
Практическая работа. Игра «Найди задуманное слово».

Тема 28. Коллективная игра-исследование.- 1ч.
Игра-исследование «Построим дом, чтоб жить в нём».

Тема 29-30. Индивидуальные творческие работы на уроке по выбранной тематике. – 2ч.
Самостоятельная работа учащихся над проектом. Подготовка выставки творческих работ.

Тема 31-32. Выставки творческих работ – средство стимулирования проектной деятельности детей.- 2ч.
Выставка творческих работ. Презентации проектов учащимися.

Тема 33. Анализ исследовательской деятельности.- 1ч.
Подведение итогов исследовательской деятельности учащихся. Работа над умением анализировать и делать выводы.

2 класс

Тема 1. Что можно исследовать? Формулирование темы - 1 ч.
Задания для развития исследовательских способностей. Игра на развитие формулирования темы.

Тема 2-3. Как задавать вопросы? Банк идей - 2ч.
Игра «Задай вопрос». Составление «Банка идей».

Тема 4-5. Тема, предмет, объект исследования – 2ч
Характеристика понятий: тема, предмет, объект исследования. Обоснование актуальности выбора темы исследования. Предмет исследования как проблема в самой теме исследования. Какими могут быть исследования.
Знать: как выбрать тему, предмет, объект исследования,
Уметь: выбирать тему, предмет, объект исследования, обосновывать актуальность темы.

Тема 6-7. Цели и задачи исследования – 2ч.
Соответствие цели и задач теме исследования. Сущность изучаемого процесса, его главные свойства, особенности. Основные стадии, этапы исследования.
Знать: ответ на вопрос – зачем ты проводишь исследование?
Уметь: ставить цели и задачи исследования.

Тема 8-9. Учимся выдвигать гипотезы - 2 ч
Понятия: гипотеза, провокационная идея.
Вопросы для рассмотрения: Что такое гипотеза. Как создаются гипотезы. Что такое провокационная идея и чем она отличается от гипотезы. Как строить гипотезы. Гипотезы могут начинаться со слов: может быть..., предположим..., допустим..., возможно..., что, если...
Практические задания: “Давайте вместе подумаем”, “Что бы произошло, если бы волшебник исполнил три самых главных желания каждого человека на Земле?”, “Придумай как можно

больше гипотез и провокационных идей” и др. Знать: как создаются гипотезы. Уметь: создавать и строить гипотезы, различать провокационную идею от гипотезы.

Тема 10-13. Организация исследования(практическое занятие) – 4ч.

Метод исследования как путь решения задач исследователя. Знакомство с основными доступными детям методами исследования: подумать самостоятельно; посмотреть книги о том, что исследуешь; спросить у других людей; познакомиться с кино- и телефильмами по теме своего исследования; обратиться к компьютеру, посмотреть в глобальной компьютерной сети Интернет; понаблюдать; провести эксперимент.

Практические задания: тренировка в использовании методов исследования в ходе изучения доступных объектов (вода, свет, комнатные растения, люди и т.д.).

Знать:- методы исследования,

Уметь: использовать методы исследования при решении задач исследования, задавать вопросы, составлять план работы, находить информацию.

Тема 14-17. Наблюдение и наблюдательность. Наблюдение как способ выявления проблем – 4ч.

Знакомство с наблюдением как методом исследования. Изучение преимуществ и недостатков (показать наиболее распространенные зрительные иллюзии) наблюдения. Сфера наблюдений в научных исследованиях. Информация об открытиях, сделанных на основе наблюдений. Знакомство с приборами, созданными для наблюдения (микроскоп, лупа и др.).

Практические задания: “Назови все особенности предмета”, “Нарисуй в точности предмет”, “Парные картинки, содержащие различие”, “Найди ошибки художника”.

Знать: - метод исследования – наблюдение

Уметь:- проводить наблюдения над объектом и т.д.

Тема 18-19. Коллекционирование - 2ч.

Понятия: коллекционирование, коллекционер, коллекция. Что такое коллекционирование. Кто такой коллекционер. Что можно коллекционировать. Как быстро собрать коллекцию.

Практические задания: выбор темы для коллекции, сбор материала.

Знать:- понятия - коллекционирование, коллекционер, коллекция

Уметь:- выбирать тему для коллекционирования, собирать материал.

Тема 20. Экспресс-исследование «Какие коллекции собирают люди» -1ч.

Поисковая деятельность по теме «Какие коллекции собирают люди».

Тема 21-22. Сообщение о своих коллекциях – 2ч.

Выступления учащихся о своих коллекциях.

Тема 23. Что такое эксперимент - 1ч.

Понятия: эксперимент, экспериментирование.

Самый главный способ получения информации. Что знаем об экспериментировании. Как узнать новое с помощью экспериментов. Планирование и проведение эксперимента.

Практическая работа.

Знать:- понятия - эксперимент и экспериментирование

Уметь: планировать эксперимент, находить новое с помощью эксперимента.

Тема 24. Мысленные эксперименты и эксперименты на моделях – 1ч.

Проведение эксперимента на моделях. Эксперимент «Вообразия».

Тема 25-27.Сбор материала для исследования - 3 ч.

Понятия: способ фиксации знаний, исследовательский поиск, методы исследования.

Что такое исследовательский поиск. Способы фиксации получаемых сведений (обычное письмо, пиктографическое письмо, схемы, рисунки, значки, символы и др.).

Знать: правила и способы сбора материала

Уметь: находить и собирать материал по теме исследования, пользоваться способами фиксации материала.

Тема 28-29. Обобщение полученных данных - 2 ч.

Анализ, обобщение, главное, второстепенное.

Что такое обобщение. Приемы обобщения. Определения понятиям. Выбор главного. Последовательность изложения.

Практические задания: “Учимся анализировать”, “Учимся выделять главное”, “Расположи материал в определенной последовательности”.

Знать: способы обобщения материала

Уметь: обобщать материал, пользоваться приемами обобщения, находить главное.

Тема 30. Как подготовить сообщение о результатах исследования и подготовиться к защите - 1 ч.

Составление плана подготовки к защите проекта.

Тема 31. Как подготовить сообщение - 1 ч.

Сообщение, доклад.

Что такое доклад. Как правильно спланировать сообщение о своем исследовании. Как выделить главное и второстепенное.

Знать: правила подготовки сообщения.

Уметь: планировать свою работу “Что сначала, что потом”, “Составление рассказов по заданному алгоритму” и др.

Тема32. Подготовка к защите - 1 ч.

Защита. Вопросы для рассмотрения: Коллективное обсуждение проблем: “Что такое защита”, “Как правильно делать доклад”, “Как отвечать на вопросы”.

Тема33. Индивидуальные консультации - 1 ч.

Консультации проводятся педагогом для учащихся и родителей, работающих в микрогруппах или индивидуально. Подготовка детских работ к публичной защите.

Тема34. Подведение итогов работы - 1 ч.

Анализ своей проектной деятельности.

3 класс

Тема 1. Проект? Проект! Научные исследования и наша жизнь -1ч.

Беседа о роли научных исследований в нашей жизни. Задание «Посмотри на мир чужими глазами».

Тема 2-3. Как выбрать тему проекта? Обсуждение и выбор тем исследования – 2ч.

Беседа «Что мне интересно?». Обсуждение выбранной темы для исследования. Памятка «Как выбрать тему».

Тема 4. Как выбрать друга по общему интересу? (группы по интересам) – 1ч.

Задания на выявление общих интересов. Групповая работа.

Тема 5-6. Какими могут быть проекты? – 2ч.

Знакомство с видами проектов. Работа в группах.

Тема 7-8. Формулирование цели, задач исследования, гипотез – 2ч.

Постановка цели исследования по выбранной теме. Определение задач для достижения поставленной цели. Выдвижение гипотез.

Тема 9-10. Планирование работы – 2ч.

Составление плана работы над проектом. Игра «По местам».

Тема 11-13. Знакомство с методами и предметами исследования. Эксперимент познания в действии – 2ч.

Познакомить с методами и предметами исследования. Определить предмет исследования в своём проекте. Эксперимент как форма познания мира.

Тема 14-15. Обучение анкетированию, социальному опросу, интервьюированию – 2ч.

Составление анкет, опросов. Проведение интервью в группах.

Тема 16-18. Работа в библиотеке с каталогами. Отбор и составление списка литературы по теме исследования – 2ч.

Экскурсия в библиотеку. Выбор необходимой литературы по теме проекта.

Тема 19-21. Анализ прочитанной литературы – 2ч.

Чтение и выбор необходимых частей текста для проекта. Учить правильно записывать литературу, используемую в проекте.

Тема 22-23. Исследование объектов – 2ч.

Практическое занятие направленное на исследование объектов в проектах учащихся.

Тема 24-25. Основные логические операции. Учимся оценивать идеи, выделять главное и второстепенное – 2ч.

Мыслительный эксперимент «Что можно сделать из куска бумаги?» Составить рассказ по готовой концовке.

Тема 26-27. Анализ и синтез. Суждения, умозаключения, выводы – 2ч.

Игра «Найди ошибки художника». Практическое задание направленное на развитие анализировать свои действия и делать выводы.

Тема 28. Как сделать сообщение о результатах исследования – 1ч.

Составление плана работы. Требования к сообщению.

Тема 29-30. Оформление работы – 1ч.

Выполнение рисунков, поделок и т.п.

Тема 31-32. Работа в компьютерном классе. Оформление презентации – 2ч.

Работа на компьютере – создание презентации.

Тема 33. Мини конференция по итогам собственных исследований – 1ч.

Выступления учащихся с презентацией своих проектов.

Тема 34. Анализ исследовательской деятельности – 1ч.

Анализ своей проектной деятельности.

4 класс

Тема1. Знания, умения и навыки, необходимые в исследовательской работе.

Практическая работа «Посмотри на мир другими глазами».

Тема2-3. Культура мышления.

Виды тем. Практическая работа «Неоконченный рассказ».

Тема 4-5. Умение выявлять проблемы. Ассоциации и аналогии.

Задания на развитие умения выявлять проблему. Ассоциации и аналогии.

Тема 6-7. Обсуждение и выбор тем исследования, актуализация проблемы.

Подбор интересующей темы исследования из большого разнообразия тем. Работа над актуальностью выбранной проблемы.

Тема 8-9. Целеполагание, актуализация проблемы, выдвижение гипотез.

Постановка цели, определение проблемы и выдвижение гипотез по теме исследования.

Тема 10-11. Предмет и объект исследования.

Определение предмета и объекта исследования и их формулирование.

Тема 12. Работа в библиотеке с каталогами. Отбор литературы по теме исследования – 1ч.

Экскурсия в библиотеку. Работа с картотекой. Выбор литературы.

Тема 13-14. Ознакомление с литературой по данной проблематике, анализ материала -2ч.

Работа с литературой по выбранной теме. Выборка необходимого материала для работы.

Тема 15-16. Наблюдение и экспериментирование -2ч.

Практическая работа. Эксперимент с микроскопом, лупой.

Тема 17-18. Техника экспериментирования -2ч.

Эксперимент с магнитом и металлом. Задание «Рассказываем, фантазируем».

Тема 19-20. Наблюдение наблюдательность. Совершенствование техники экспериментирования – 2ч.

Игра на развитие наблюдательности. Проведение эксперимента.

Тема 21-22. Правильное мышление и логика – 2ч.

Задания на развитие мышления и логики.

Тема 23-24. Обработка и анализ всех полученных данных - 2ч.

Выборочное чтение. Подбор необходимых высказываний по теме проекта.

Тема 25-27. Что такое парадоксы -3ч.

Понятие «парадокс». Беседа о жизненных парадоксах.

Тема 28-30. Работа в компьютерном классе. Оформление презентации – 3ч.

Выполнение презентации к проекту. Подбор необходимых картинок. Составление альбома иллюстраций. Выполнение поделок.

Тема 31. Подготовка публичного выступления. Как подготовиться к защите -1ч.

Составление плана выступления.

Тема 32. Защита исследования перед одноклассниками – 1ч.

Выступление с проектами перед одноклассниками.

Тема 33. Выступление на школьной НПК – 1ч.

Презентация проекта на школьной НПК.

Тема 34. Итоговое занятие. Анализ исследовательской деятельности – 1ч.

Анализ исследовательской деятельности. Выводы.

Формы организации учебного процесса.

Программа предусматривает проведение внеклассных занятий, работы детей в группах, парах, индивидуальная работа, работа с привлечением родителей. Занятия проводятся *1 раз в неделю* в учебном кабинете, в музеях различного типа, библиотеках, на пришкольном участке, проектная деятельность включает проведение опытов, наблюдений, экскурсий, заседаний, олимпиад, викторин, КВНов, встреч с интересными людьми, соревнований, реализации проектов и т.д. Проектная деятельность предусматривает поиск необходимой недостающей информации в энциклопедиях, справочниках, книгах, на электронных носителях, в Интернете, СМИ и т.д. Источником нужной информации могут быть взрослые: представители различных профессий, родители, увлеченные люди, а также другие дети.

Виды деятельности: исследовательская, игровая.

ТЕМАТИЧЕСКОЕ ПЛАНИРОВАНИЕ

1-4 классы

№ п/п темы (раздела)	Название темы (раздела)	Количество часов
1		
2		
3		
4		
	ИТОГО	часов

КАЛЕНДАРНО-ТЕМАТИЧЕСКОЕ ПЛАНИРОВАНИЕ

1 класс

№ п/п	Тема	Дата проведения	
		план	факт
1	Что такое исследование?		
2-3	Как задавать вопросы?		
4-5	Как выбрать тему исследования?		
6	Учимся выбирать дополнительную литературу (экскурсия в библиотеку)		
7-8	Библиотечное занятие «Знакомство с информационными справочниками» (продолжение темы «Учимся выбирать дополнительную литературу»)		
9-10	Наблюдение как способ выявления проблем.		
11-12	Совместное или самостоятельное планирование выполнения практического задания		
13-14	Выдвижение идеи (мозговой штурм). Развитие умения видеть проблемы.		
15-16	Постановка вопроса (поиск гипотезы). Формулировка предположения (гипотезы)		
17-18	Развитие умения выдвигать гипотезы. Развитие умений задавать вопросы.		
19	Экскурсия как средство стимулирования исследовательской деятельности детей		
20-21	Обоснованный выбор способа выполнения задания		
22-23	Составление аннотации к прочитанной книге, картотек		
24-25	Учимся выделять главное и второстепенное. Как делать схемы?		
26-27	Методика проведения самостоятельных исследований. Коллективная игра-исследование.		
28-30	Индивидуальные творческие работы на уроке по выбранной тематике		
31-32	Выставки творческих работ – средство стимулирования проектной деятельности детей.		
33	Анализ исследовательской деятельности.		

2 класс

№ п/п	Тема	Дата проведения	
		план	факт
1	Что можно исследовать? Формулирование темы.		
2-3	Как задавать вопросы? Банк идей.		
4-5	Тема, предмет, объект исследования.		
6-7	Цели и задачи исследования.		
8-9	Учимся выделять гипотезы.		
10-13	Организация исследования. (практическое занятие.)		
14-17	Наблюдение и наблюдательность. Наблюдение как способ выявления проблем.		
18-19	Коллекционирование.		
20	Экспресс-исследование «Какие коллекции собирают люди»		
21-22	Сообщение о своих коллекциях.		
23	Что такое эксперимент.		
24	Мысленные эксперименты и эксперименты на моделях		
25-27	Сбор материала для исследования.		
28-29	Обобщение полученных данных.		
30	Как подготовить результат исследования.		
31	Как подготовить сообщение.		
32	Подготовка к защите. (практическое занятие.)		
33	Индивидуальная консультация.		
34	Подведение итогов. Защита.		

3 класс

№ п/п	Тема	Дата проведения	
		план	факт
1	Проект? Проект! Научные исследования и наша жизнь.		
2-3	Как выбрать тему проекта? Обсуждение и выбор тем исследования.		
4	Как выбрать друга по общему интересу? (группы по интересам)		
5-6	Какими могут быть проекты?		
7-8	Формулирование цели, задач исследования, гипотез.		
9-10	Планирование работы.		
11-13	Знакомство с методами и предметами исследования. Эксперимент познания в действии.		
14-15	Обучение анкетированию, социальному опросу, интервьюированию.		
16-18	Работа в библиотеке с каталогами. Отбор и составление списка литературы по теме исследования.		
19-21	Анализ прочитанной литературы.		
22-23	Исследование объектов.		
24-25	Основные логические операции. Учимся оценивать идеи, выделять главное и второстепенное.		
26-27	Анализ и синтез. Суждения, умозаключения, выводы.		
28	Как сделать сообщение о результатах исследования		
29-30	Оформление работы.		
31-32	Работа в компьютерном классе. Оформление презентации.		
33	Мини конференция по итогам собственных исследований		
34	Анализ исследовательской деятельности.		

4 класс

№ п/п	Тема	Дата проведения	
		план	факт
1	Знания, умения и навыки, необходимые в исследовательской работе.		
2-3	Культура мышления.		
4-5	Умение выявлять проблемы. Ассоциации и аналогии.		
6-7	Обсуждение и выбор тем исследования, актуализация проблемы.		
8-9	Целеполагание, актуализация проблемы, выдвижение гипотез.		
10-11	Предмет и объект исследования.		
12	Работа в библиотеке с каталогами. Отбор литературы по теме исследования.		
13-14	Ознакомление с литературой по данной проблематике, анализ материала.		
15-16	Наблюдение и экспериментирование.		
17-18	Техника экспериментирования		
19-20	Наблюдение наблюдательность. Совершенствование техники экспериментирования.		
21-22	Правильное мышление и логика.		
23-24	Что такое парадоксы		
25-27	Обработка и анализ всех полученных данных.		
28-30	Работа в компьютерном классе. Оформление презентации.		
31	Подготовка публичного выступления. Как подготовиться к защите.		
32	Защита исследования перед одноклассниками.		
33	Выступление на школьной НПК.		
34	Итоговое занятие. Анализ исследовательской деятельности.		

ЛИСТ КОРРЕКТИРОВКИ

Проектная деятельность. 1 класс

№	Тема	Кол-во часов было	Количество часов стало	Причины корректировки

ЛИСТ КОРРЕКТИРОВКИ

Проектная деятельность. 2 класс

№	Тема	Кол-во часов было	Количество часов стало	Причины корректировки

ЛИСТ КОРРЕКТИРОВКИ

Проектная деятельность. 3 класс

№	Тема	Кол-во часов было	Количество часов стало	Причины корректировки

ЛИСТ КОРРЕКТИРОВКИ

Проектная деятельность. 4 класс

№	Тема	Кол-во часов было	Количество часов стало	Причины корректировки

