





государственное бюджетное общеобразовательное учреждение Самарской области
основная общеобразовательная школа пос. Приморский
муниципального района Ставропольский Самарской области

РАССМОТРЕНО На заседании МО учителей- предметников Протокол № <u>1</u> от « <u>30</u> » <u>08</u> 20 <u>17</u> г. Руководитель МО: 	СОГЛАСОВАНО Зам. директора по УВР  Лапина Е.Б. « <u>31</u> » <u>08</u> 20 <u>17</u> г.	Утверждаю Директор ГБОУ ООШ п.Приморский приказ № <u>11</u> от « <u>27</u> » <u>09</u> 20 <u>17</u> г.  Ширманова Н.М. 
--	--	--

РАБОЧАЯ ПРОГРАММА

по внеурочной деятельности «Школьник вышел на улицу»
3 класс

Срок реализации программы: 2017 - 2018 учебный год

Составитель:
Савинова Ирина Вячеславовна
заместитель директора по воспитательной работе

2017 г.

Уровень образования: начальное (основное) общее образование

Количество часов по учебному плану:

Всего - 34 ч/год; 1ч/ неделю

Программа разработана на основе:

- **Федерального государственного образовательного стандарта основного общего образования, (Примерные программы основного общего образования. — 2-е изд. — М., 2010.),**
- **Авторской программы «В жизнь по безопасной дороге» 1-4 класс (под ред. Т.В. Фроловой – Волгоград, издательство «Учитель» 2012г.)**

Планируемые результаты.

Личностными результатами изучения курса является формирование следующих умений:

- оценивать жизненные ситуации (поступки, явления, события) с точки зрения, соблюдения правил дорожного движения;
- объяснять своё отношение к поступкам с позиции общечеловеческих нравственных ценностей;
- в предложенных ситуациях, опираясь на знания правил дорожного движения, делать выбор, как поступить;
- осознавать ответственное отношение к собственному здоровью, к личной безопасности и безопасности окружающих.

Метапредметными результатами изучения курса является формирование следующих универсальных учебных действий:

Регулятивные УУД

- определять цель деятельности;
- учиться обнаруживать и формулировать проблемы;
- устанавливать причинно-следственные связи;
- вырабатывать навыки контроля и самооценки процесса и результата деятельности;
- навыки осознанного и произвольного построения сообщения в устной форме, в том числе творческого характера;

Познавательные УУД

- добывать новые знания: находить ответы на вопросы, используя разные источники информации, свой жизненный опыт;
- перерабатывать полученную информацию: делать выводы в результате совместной деятельности;

Коммуникативные УУД

- оформлять свои мысли в устной и письменной форме с учётом речевой ситуации;
- высказывать и обосновывать свою точку зрения;
- слушать и слышать других, пытаясь принимать иную точку зрения, быть готовым корректировать свою точку зрения;
- договариваться и приходить к общему решению в совместной деятельности;
- задавать вопросы.

Ориентирование и поведение в окружающей среде:

- сравнивать предметы по их положению в пространстве;
- определять направление движения объекта и свое пространственное положение по отношению к нему;
- соотносить скорость движения с положением объекта в пространстве (далеко-медленно; близко-быстро); различать скорости перемещения разных объектов, отвечать на вопрос: «Кто (что) быстрее (медленнее)?»;
- самостоятельно строить и перестраивать (в игровых и учебных ситуациях) пространственные взаимоотношения предметов (близко-далеко, ближе-дальше, рядом, около и пр.);
- различать, сравнивать, группировать общественный и личный транспорт.

2. Умения, определяющие безопасное поведение в условиях дорожного движения:

- определять геометрическую форму знаков дорожного движения, группировать знаки по цвету и геометрической форме (запрещающие, предписывающие знаки);
- ориентироваться в скорости приближающегося транспортного средства (быстро, медленно);
- выделять среди объектов окружающей среды знаки дорожного движения (изученные), необходимые для правильной ориентировки на дороге и улице; называть их, объяснять назначение и соотносить с особенностями своего поведения;

- различать цвет и форму предупреждающих и запрещающих знаков (изученных);
- в учебных ситуациях оценивать наличие опасности, коллективно определять причину ее возникновения; выбирать безопасные маршруты (по рисункам и личным наблюдениям); отвечать на вопрос «Опасна или не опасна эта ситуация, правильно ли поступают ее участники?»;
- объяснять значение конкретного знака (в значении, приближенном к установленному в ПДД);
- различать транспорт стоящий,двигающийся, подающий сигналы поворота;
- оценивать состояние дороги (асфальт, грунт) и время, которое может быть затрачено на переход дороги;
- группировать транспортные средства по принадлежности к группам «общественный», «личный».

Тематическое планирование
Школьник вышел на улицу. 3 класс

№ п темы (раздела)	Название темы (раздела)	Количество часов
Раздел 1.	Основные правила поведения обучающихся на улице и дороге.	12
Раздел 2.	Ты- пешеход.	9
Раздел 3.	Ты -велосипедист.	7
Раздел 4.	Улица глазами водителей.	6

Календарно-тематическое планирование

Школьник вышел на улицу. 3 класс

№ урока	№ урока раздела (темы)	Тема урока	Дата проведения	
			план	факт
Раздел 1. Основные правила поведения обучающихся на улице и дороге (12ч.)				
1	1	Правила поведения обучающихся на улице и дороге.		
2	2	Правила поведения обучающихся на улице и дороге.		
3	3	Остановочный путь и скорость движения.		
4	4	Остановочный путь и скорость движения.		
5	5	Пешеходные переходы.		
6	6	Пешеходные переходы.		
7	7	Нерегулируемые перекрестки.		
8	8	Нерегулируемые перекрестки.		
9	9	Регулируемые перекрестки. Светофор.		
10	10	Регулируемые перекрестки. Светофор.		
11	11	Регулировщик и его сигналы.		
12	12	Регулировщик и его сигналы.		
Раздел 2. Ты – пешеход (9ч.)				
13	1	Где еще можно переходить дорогу.		
14	2	Где еще можно переходить дорогу.		
15	3	Поездка в автобусе, троллейбусе.		
16	4	Поездка в автобусе, троллейбусе.		
17	5	Поездка в трамвае и других видах транспорта.		
18	6	Железнодорожный переезд. Правила перехода и переезда.		
19	7	Дорожные знаки и дорожная разметка.		
20	8	Дорожные знаки и дорожная разметка.		
21	9	Просмотр видеороликов.		
Раздел 3. Ты – велосипедист (7 ч.)				
22	1	Где можно играть и где нельзя.		
23	2	Ты – велосипедист.		
24	3	Ты – велосипедист.		

25	4	Поездка за город.		
26	5	Поездка за город.		
27	6	Школьный конкурс «Безопасное колесо» (практика)		
28	7	Школьный конкурс «Безопасное колесо» (теория)		
Раздел 4. Улица глазами водителей. (6 ч)				
29	1	Улица глазами водителей.		
30	2	Просмотр видеороликов по ПДД.		
31	3	Практическое занятие с инспектором ГИБДД.		
32	4	Викторина «Как ты знаешь ПДД»		
33	5	Обобщающее занятие.		
34	6	Итоговое занятие.		